

Cubus 50TY66 UHD twin

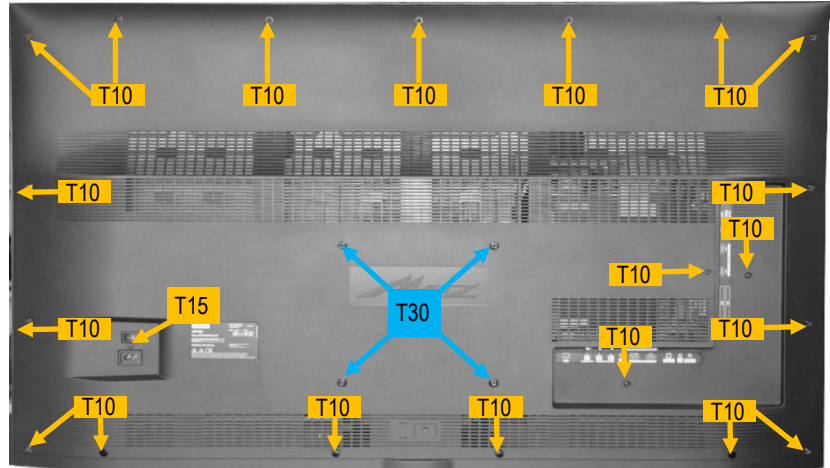
Notwendige Werkzeuge:

Necessary tools:

Torx T10, T15, T30

Sechskantnut SW6

Hexagon nut 6mm



1 Demontage der Rückwand

Schrauben mit einem Schraubendreher
Torx T10, T15, T30 entfernen.

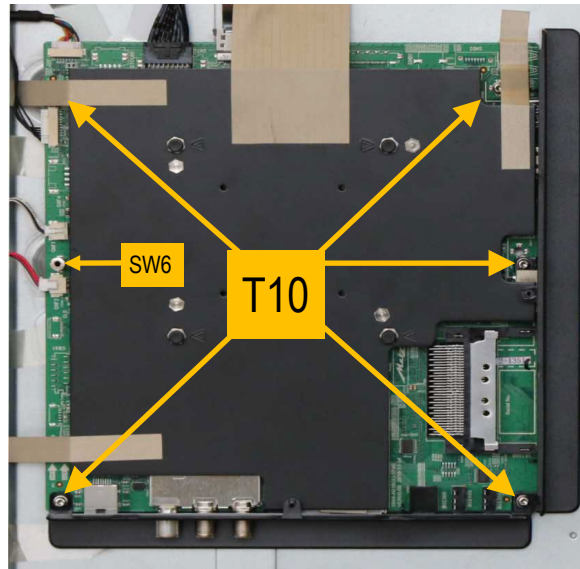
1 Disassembly the rear panel

Remove screws with a screw driver
Torx T10, T15, T30.

2 Demontage der Leiterplatten





**Elkos können Restladung
enthalten.**
**Elkos may contain residual
charges.**



Schrauben mit einem Schraubendreher
Torx T10 entfernen.

2 Disassembly of the printed circuit boards

Remove screws with a screw driver
Torx T10.



Technische Änderungen und Irrtümer vorbehalten!
Technical changes and errors excepted!