

Cubus 43TY65 UHD twin

Notwendige Werkzeuge:

Necessary tools:

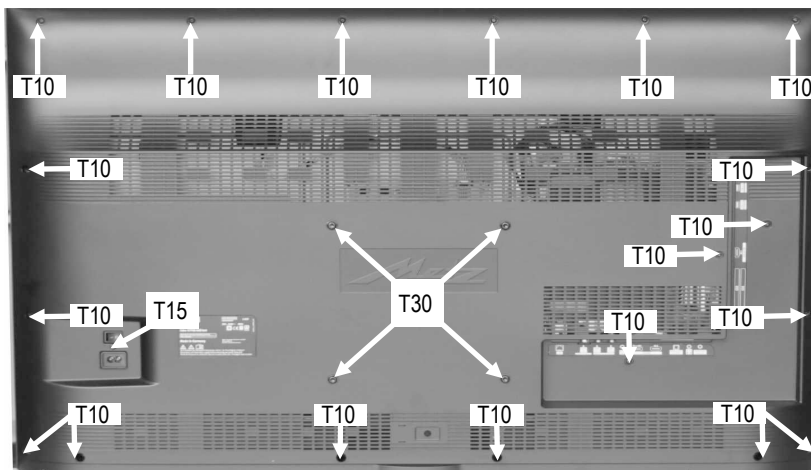
Torx T10
Torx T15
Torx T20
Torx T30
Sechskantnuß SW6

1 Demontage der Rückwand

Schrauben mit einem Schraubendreher
Torx T10, T15, T30 entfernen.

1 Disassembly the rear panel

Remove screws with a screw driver
Torx T10, T15, T30.



2 Demontage der Leiterplatten


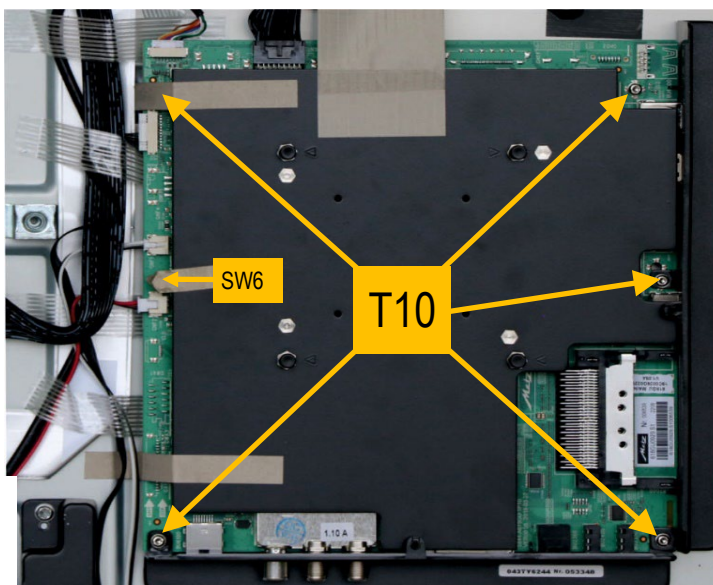


**Elkos können Restladung
enthalten.**
**Elkos may contain residual
charges.**

Schrauben mit einem Schraubendreher
Torx T10 entfernen.

2 Disassembly of the printed circuit boards

Remove screws with a screw driver
Torx T10.



2 Demontage der Leiterplatten

Schrauben mit einem Schraubendreher
Torx T10 entfernen.

2 Disassembly of the printed circuit boards

Remove screws with a screw driver
Torx T10.

